

An

alle Schulen in der Stadt Amberg
und im Landkreis Amberg-Sulzbach

Amberg, im April 2020

NEU: Schülerzugang zu Online-Medien des Medienzentrums

Sehr geehrte Damen und Herren,

die Corona-Krise hat unser Land auch weiterhin fest im Griff, so auch die Schulen. Das digitale Homeschooling ist zurzeit das probateste Mittel, um die Vermittlung von Schulwissen aufrecht zu erhalten. Auf den Einsatz von Unterrichtsfilmen muss auch hier weiterhin nicht verzichtet werden.

Das Medienzentrum Amberg-Sulzbach unterstützt das unbezahlbare Engagement der Lehrkräfte in dieser Krise und bietet für seine Online-Medien neben Mebis ab sofort auch eine eigene Zugangsmöglichkeit für Schüler an.

Die Lehrerinnen und Lehrer können über den bekannten Schulzugang einen Zugangslink zu einem Medium generieren und diesen an ihre Schülerinnen und Schüler schicken. Die Schüler können dann den Link aufrufen und den Film mit ihren Zugangsdaten streamen. Der Zugang zu diesem Film bleibt für den Zeitraum von zehn Tagen gültig.


Die teilnahmeberechtigten Schulen haben die Zugangsdaten für den Schüleraccount mit der Bitte um Weiterleitung an das Kollegium bereits erhalten.

Eine detaillierte Anleitung zur Erstellung eines Schülerzugangs finden Sie als Anhang.

Für eventuelle Rückfragen stehen wir Ihnen gerne telefonisch unter 09621 – 39600 oder auch per Email unter medienzentrum@amberg-sulzbach.de zur Verfügung.

Bitte bleiben Sie gesund!

Mit freundlichen Grüßen



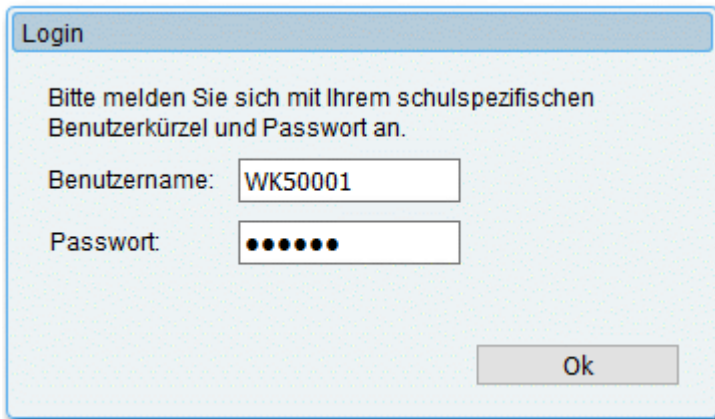
Peter Lang, Leiter Medienzentrum

Schüler-Freigabelink erstellen

Voraussetzung ist, dass für das entsprechende Medienzentrum auch ein **Schüler-Account angelegt** ist.

Rufen Sie in Ihrem Online-Katalog *M4Merkur* ein Medium auf oder erstellen Sie eine Medienliste.

Klicken Sie in der Medienliste auf ein **Download-Symbol** 📄, um sich mit Ihrem **Schul-Zugang** (z.B. KW50001...) einloggen zu können.



Login

Bitte melden Sie sich mit Ihrem schulspezifischen Benutzerkürzel und Passwort an.

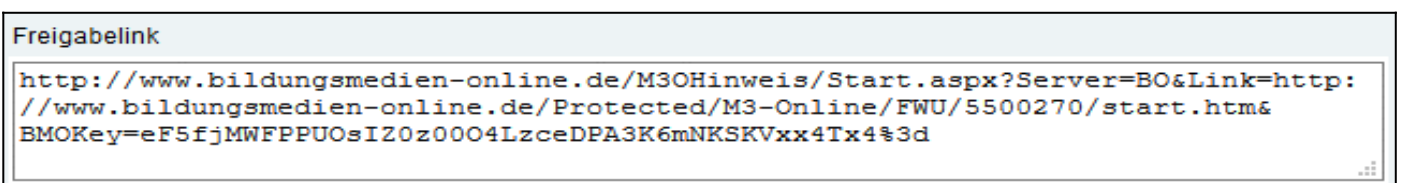
Benutzername: WK50001

Passwort: ●●●●●●●

Ok

Wechseln Sie nun in die Medienliste zurück, suchen Sie das Medium, das für Ihre Schüler/innen freigegeben werden soll und klicken Sie dann auf die Medien-Signatur, um das entsprechende Datenblatt aufzurufen.

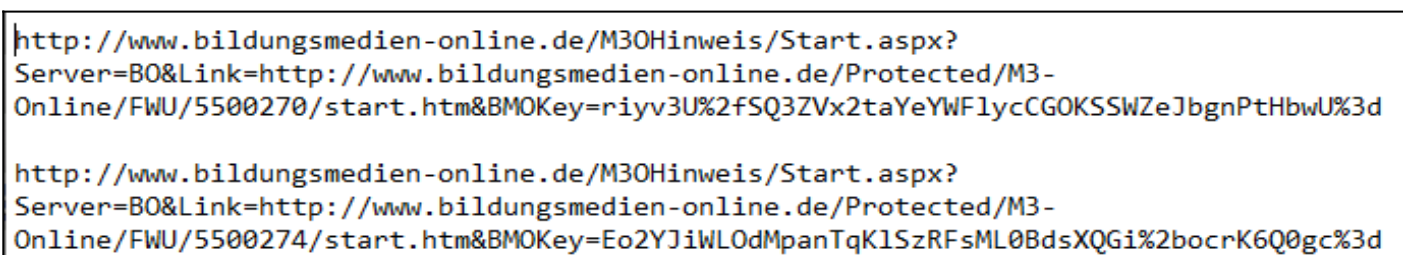
Im unteren Teil finden Sie nun den **Freigabelink**.



Freigabelink

```
http://www.bildungsmedien-online.de/M30Hinweis/Start.aspx?Server=BO&Link=http://www.bildungsmedien-online.de/Protected/M3-Online/FWU/5500270/start.htm&BMOKey=eF5fjMWFPPUOsIZ0z00O4LzceDPA3K6mNKSKVxx4Tx4%3d
```

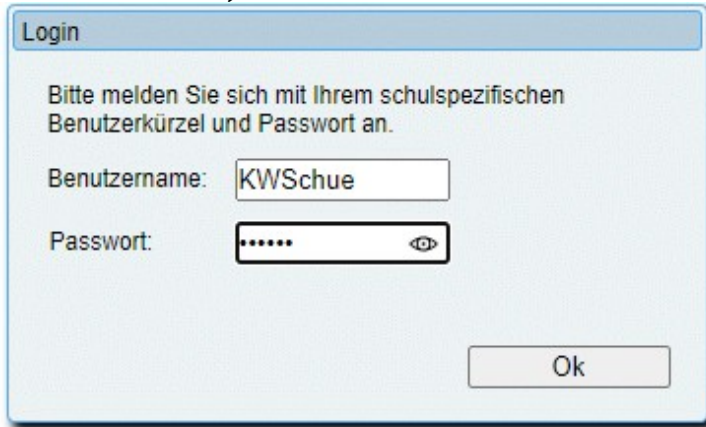
Unterlegen Sie den Link, kopieren Sie ihn und übernehmen Sie ihn in Ihre E-mail oder speichern Sie ihn in eine Text-/HTML-Datei ab. Verteilen Sie den/die Freigabelink(s) an Ihre Schüler/innen.



```
http://www.bildungsmedien-online.de/M30Hinweis/Start.aspx?Server=BO&Link=http://www.bildungsmedien-online.de/Protected/M3-Online/FWU/5500270/start.htm&BMOKey=riyv3U%2fSQ3ZVx2taYeYWFlycCGOKSSWZeJbgnPtHbwU%3d

http://www.bildungsmedien-online.de/M30Hinweis/Start.aspx?Server=BO&Link=http://www.bildungsmedien-online.de/Protected/M3-Online/FWU/5500274/start.htm&BMOKey=Eo2YJiWLOdMpanTqK1SzRFsML0BdsXQGi%2bocrK6Q0gc%3d
```


Die Schüler/innen fügen den Link in die Adressenzeile ihres Browsers ein oder starten ihn aus der zugesandten E-mail heraus und loggen sich nach Aufforderung mit ihrem **Schüler-Zugang** (z.B. KWSchue...) ein.



Login

Bitte melden Sie sich mit Ihrem schulspezifischen Benutzerkürzel und Passwort an.

Benutzername:

Passwort: 

Das Medium wird angezeigt und kann genutzt werden.
Der Link ist **10 Tage gültig**.

P.S. Beim Ausprobieren des Schüler-Medienaufrufs mittels SS-Zugang bitte einen anderen Browser benutzen. Es muss das obige Login-Fenster angezeigt werden. Evtl. den Browser-Cache leeren! Gehen Sie bitte auch verantwortungsvoll mit der Vergabe von Links um (vgl. Benutzungsbedingungen).

Hinweis: Aus lizenzrechtlichen Gründen ist die Medienart **69 hierfür nicht frei gegeben**.